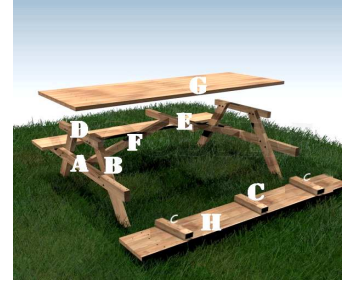
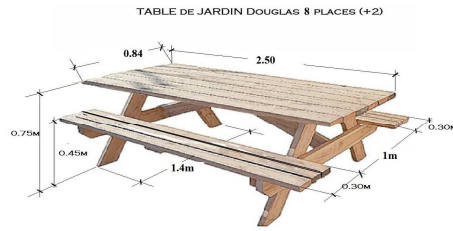
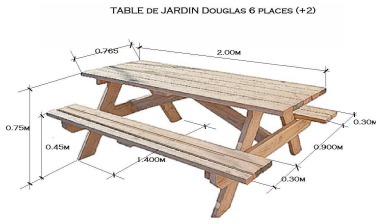


# TABLES FORESTIERES Douglas C24 Raboté

Exemples de cotes table finie et du **bois nécessaire à sa réalisation (non scié)**.

Plans Non contractuels.



Nomenclatures indicatives pour 6 et 8 places & détail des pièces à réaliser

Table Forestière 6 places	H mm	l mm	Lgr m	Nbre	ml	Plan	C24 Rab
PLATEAU (200x79,5cm)	45	95	2,00	8	16	G	(8x2,0)
BANCS	45	95	2,00	6	12	H	(6x2,0)
PIEDS (4x1m)	45	95	2,00	2	4	B	(4x0,85)
TRAVERSES en bout	45	95	3,00	1	3	A	(2x1,5)
TRAV. Plateau	45	70	2,50	1	2,5	D+E	(3x0,80)
TRAV. Bancs	45	70	2,00	1	2	C	(6x0,30)
Echarpe croisée	45	70	2,00	1	2	F	(2x0,875)

Table Forestière 8 places	H mm	l mm	Lgr m	Nbre	ml		
PLATEAU (250x79,5cm)	45	95	2,50	8	20	G	(8x2,5)
BANCS	45	95	2,50	6	15	H	(6x2,5)
PIEDS (4x1m)	45	95	2,00	2	4	B	(4x0,85)
TRAVERSES en bout	45	95	2,00	2	4	A	(2x1,5)
TRAV. Plateau	45	70	2,50	1	2,5	D+E	(3x0,80)
TRAV. Bancs	45	70	2,00	1	2	C	(6x0,30)
Echarpe croisée	45	70	3,00	2	6	F	(2x0,875)

Boite de 200 Vis Inox/Table

Prévoir aussi 16 boulons poêliers/rondelles/ecroux inox (non fournis)

